

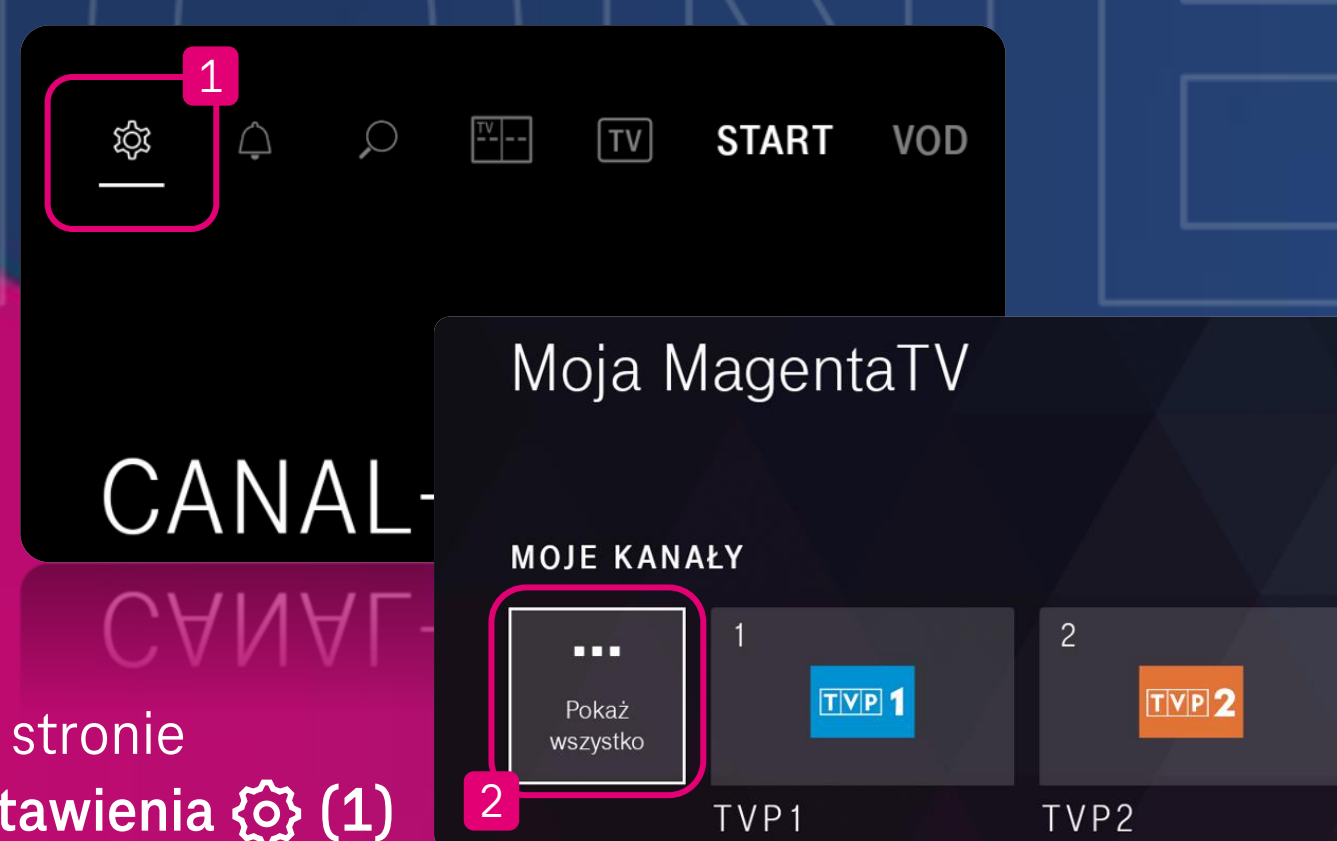
Lista ulubionych kanałów w MagentaTV

Funkcjonalność pozwala na przeglądanie tylko wybranych, interesujących nas kanałów w przewodniku programowym. Poniżej instrukcja jak taką listę utworzyć na dekoderze MagentaTV BOX.

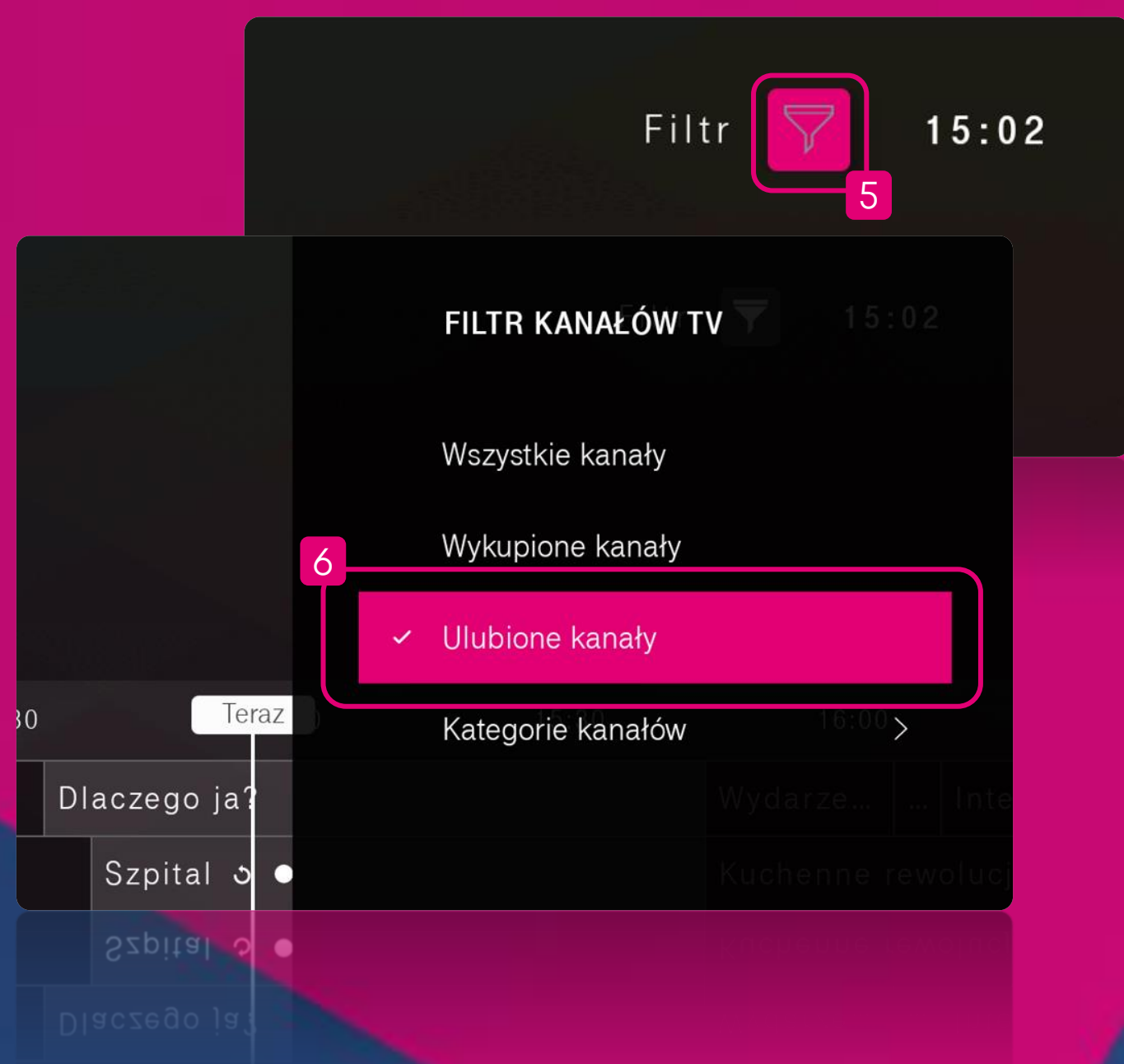
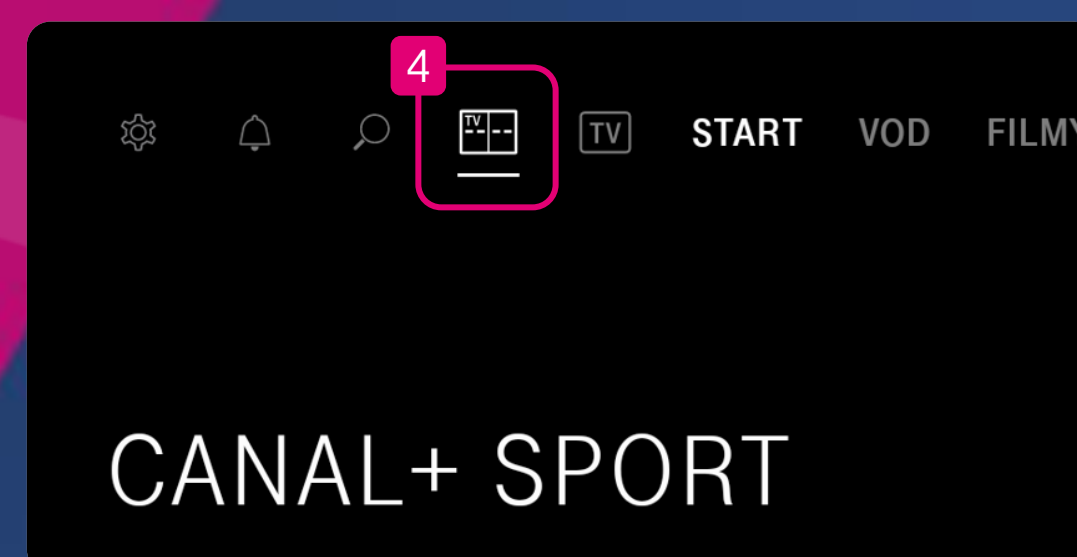


W pierwszym kroku należy na stronie głównej dekodera wejść w **ustawienia** ⚙️ (1) i w pozycji „**Moje kanały**” kliknąć opcję „**Pokaż wszystko**” (2).

Następnie przy wybranym kanale należy zaznaczyć serduszko ♥️ (3).



Po wykonaniu poprzednich kroków, można powrócić do ekranu głównego wybierając na pilocie przycisk **HOME** 🏠 i przejść do **przewodnika programowego** 📺 (4), lub kliknąć przycisk **EPG** na pilocie.



Po wejściu do przewodnika programowego, należy wybrać **opcję filtra** 📏 (5) w prawym górnym rogu ekranu i w nowo otwartym oknie należy wybrać „**Ulubione kanały**” (6)

Po wybraniu tego ustawienia Klient w EPG będzie widział **tylko i wyłącznie** swoje ulubione kanały, a pozostałe zostaną ukryte, do momentu wybrania innej opcji filtra.

WAŻNE! Ustawienie listy ulubionych kanałów działa **wyłącznie** w EPG. Nie zmienia ono kolejności kanałów, ani przypisania numerycznego na pilocie.

W każdym momencie można wrócić do listy wszystkich kanałów po wybraniu „**Wszystkie kanały**” (7) w opcji filtra EPG.

