

# NOKIA

## Modele:

- Asha 302
- 100
- 500
- 7230
- C1-01
- C2-01
- C2-02
- C5-00 5MP
- C6-00
- C7-00
- E52
- E6
- E7-00
- Lumia 610
- Lumia 800
- N8-00
- X2-00

## Nokia Asha 302

### Wiadomości Tu i Teraz

**Uwaga:** wiadomości Tu i Teraz działają tylko, gdy telefon korzysta z sieci 2G. **Zmiana trybu > Menu > Ustawienia > Urządzenie > Tryb sieci > GSM.**

### Ustawienie / Aktywacja

Wejdź do **Menu** i wybierz **Wiadomości > Więcej:**

- Wybierz Wiadomości z sieci:
- Wiadomości sieciowe: **Włącz**
- Tematy
- Dodaj
- Numer tematu: np. Lokalizacja
- Nazwa tematu: np. 50
- Subskrybuj
- Edytuj
- Usuń
- **Język**
- Tematy zapisywane na karcie SIM

### Wyłączenie

- Wejdź do Menu i wybierz Wiadomości > Więcej:
- Wybierz Wiadomości z sieci:
- Wiadomości sieciowe: **Wyłącz**
- Tematy
- Język
- Tematy zapisywane na karcie SIM

### Kanał 50 - Gdzie jestem?

**Uwaga:** wiadomości Tu i Teraz działają tylko, gdy telefon korzysta z sieci 2G. **Zmiana trybu > Menu > Ustawienia > Urządzenie > Tryb sieci > GSM.**

## Ustawienie / Wyłączenie

Wybierz **Menu** > **Ustawienia** > Wyświetlacz:

- Wybierz Wyświetlanie Informacje o sieci
- Wybierz pomiędzy Włączone / Wyłączone

## Nokia 100

### Wiadomości Tu i Teraz

#### Aktywacja

Wejdź do **Menu** > **Wiadomości** > **Ustawienia wiadomości** > **Serwis informacyjny** i wybierz opcje zgodnie z poniższym opisem:

- **Tak** - wybierz, aby włączyć
- Nie - wybierz, aby
- Lista tematów
- **Tematy**
- Wybierz
- Dodaj
- Numer tematu: np.20
- Nazwa tematu: wpisz dowolną nazwę
- Edytuj
- Usuń
- Język
- Wszystkie
- Tematy na SIM
- Dodaj

#### Wyłączenie

Wejdź do **Menu** > **Wiadomości** > **Ustawienia wiadomości** > **Serwis informacyjny** i wybierz opcje zgodnie z poniższym opisem:

- Tak
- **Nie** - wybierz, aby

### Kanał 50 - Gdzie jestem?

#### Aktywacja

Wejdź do **Menu** > **Ustawienia wyświetlania**:

- **Informacje o sieci** - ustaw **Tak**

#### Wyłączenie

Wejdź do **Menu** > **Ustawienia wyświetlania**:

- **Informacje o sieci** - ustaw **Nie**

# Nokia 500

## Wiadomości Tu i Teraz

- Wiadomości działają tylko w sieci 2G. Zmiana w **Menu > Ustawienia > Łączność > Sieć > Tryb Sieci > GSM**
- Aby włączyć usługę wybierz **Menu > Wiadomości > Opcje > Ustawienia** > wybierz **Wiadomość sieciowa** (druga, gdyż są dwie takie same pozycje), pojawi się:
  - Odbiór wiadomości z sieci - wybierz **Tak**
  - Języki - wybierz **Wszystkie**
  - Detekcja tematów - ustaw według uznania.
- Następnie cofnij się do **Wiadomości** i wybierz ponownie **Opcje** a w nich Wiadomości sieciowe. Pojawi się lista kanałów.  
Aby dodać nowy kanał wybieramy Opcje > Temat > Dodawaj ręcznie. Pojawi się:
  - Nazwa tematu - wpisujemy dowolną nazwę
  - Numer tematu - wpisujemy numer kanału
  - Aby zmienić, wyłączyć/włączyć, usunąć kanał, przytrzymaj go palcem aż do wyświetlenia opcji:
  - Otwórz - wyświetli wiadomości dla danego kanału
  - Usuń subskrypcje / Subskrybuj (opcja zależy od statusu kanału) - włączenie lub wyłączenie odbioru kanału
  - Zaznacz jako gorący - dla kanałów zaznaczonych jako Gorący, telefon będzie wyświetlał komunikat o nowej wiadomości
  - Edytuj - edycja nazwy i numeru kanału
  - Usuń - całkowite usunięcie kanału
- Wiadomości są wyświetlane w Wiadomościach po wybraniu Opcji > Wiadomości sieciowe (chyba że zaznaczymy kanał jako Gorące wiadomości)
- Aby włączyć informację o lokalizacji (kanał 50) przejdź do **Menu > Ustawienia > Łączność > Sieć > Informacje o sieci** wybierz **Włącz**  
Informacja powiali się zamiast nazwy profilu (obok zegarka)

# Nokia 7230

## Wiadomości Tu i Teraz

### Ustawienie/Aktywacja

- Wejść do **Menu**
- Wybierz **Wiadomości**
- Wybierz **Więcej**
- Wybierz **Wiadom. z sieci**
- Wybierz **Wiadom. operatora: TAK** (włączone), **Nie** (wyłączone)
- Wybierz **Tematy**
- Wybierz **Dodaj**
- Wpisz numer **tematu** i zaakceptuj **OK**
- Podaj nazwę **tematu** i zaakceptuj **OK**

Po dodaniu pierwszego kanału pojawia się opcje (w podmenu Tematy)

- **Dodaj** > dodawanie kolejnych kanałów
- **Subskrybuj** > włączenie/wyłączenie (subskrypcji) dodanego już kanału poprzez Zaznacz (włączenie) lub Usuń zazn. (wyłączenie)
- **Edytuj** > edycja kanałów ( numer lub nazwa)
- **Usuń** > usuwanie kanałów

## **Kanał 50 –Gdzie jestem?**

### **Aktywacja/Wyłączenie**

Aby informacja o sieci wyświetlała się na ekranie, należy włączyć opcję **Wskaźników ogólnych**. Wchodzimy do **Menu > Ustawienia > Wyświetlacz > Ekran główny > Personalizuj widok >** wybieramy puste miejsce (lub zastępujemy istniejące) wybierając opcję **Przypisz/Zmień**. Zaznaczamy **Wskaźniki ogólne**, następnie **Gotowe > Tak**.

- Wejdź do **Menu**
- Wybierz **Ustawienia**
- Wybierz **Wyświetlacz**
- Wybierz **Wyświetl. inf. o sieci**
- Wybierz **Tak**, żeby włączyć lub **Nie**, żeby wyłączyć

## **Nokia C1-01**

### **Wiadomości Tu i Teraz**

#### **Aktywacja**

Wybierz **Wiadomości > Więcej > Wiadomości z sieci** i ustaw opcje zgodnie z poniższym opisem

- Wiadomości operatora - wybierz **Włącz**
- Tematy
- Dodaj
- Numer - wpisz numer tematu np. 20
- Nazwa tematu - wpisz dowolną nazwę
- Subskrybuj - tu wybieramy, które kanały mają być aktywne
- Edytuj - zmiana danych kanałów
- Usuń - kasowanie tematów
- Język - **wybierz Wszystkie**

#### **Wyłączenie**

Wybierz **Wiadomości > Więcej > Wiadomości z sieci > Wiadomości operatora** i wybierz **Wyłącz**

## **Kanał 50 - Gdzie jestem?**

### **Aktywacja**

Wejdź do **Menu > Ustawienia > Wyświetlacz > Wyświetlanie informacji o sieci >** wybierz **Tak**

### **Wyłączenie**

Wejdź do **Menu > Ustawienia > Wyświetlacz > Wyświetlanie informacji o sieci >** wybierz **Nie**

## **Nokia C2-01**

### **Wiadomości Tu i Teraz**

#### **Aktywacja**

Wybierz **Wiadomości > Wiadomości z sieci** i ustaw opcje zgodnie z poniższym opisem

- Wiadomości operatora - wybierz **Tak**
- Tematy
- Język wybierz **Wszystkie**

- Tematy zapis. na SIM
- Dodaj
- Numer tematu - wpisz numer tematu np. 20
- Nazwa tematu - wpisz dowolną nazwę
- OK

Wybierz **Wiadomości** > **Więcej** > **Wiadomości z sieci** > **Wiadomości operatora** i wybierz **Wyłącz**

### **Kanał 50 - Gdzie jestem?**

#### **Aktywacja**

Wejdź do **Menu** > **Ustawienia** > **Wyświetlacz** > **Wyświetlanie informacji o sieci** > wybierz **Tak**

#### **Wyłączenie**

Wejdź do **Menu** > **Ustawienia** > **Wyświetlacz** > **Wyświetlanie informacji o sieci** > wybierz **Nie**

## **Nokia C2-02**

### **Wiadomości Tu i Teraz**

#### **Aktywacja**

Wejdź do **Menu** > **Wiadomości** > **Ustawienia wiadomości** > **Wiadomości sieciowe** i wybierz opcje zgodnie z poniższym opisem:

- Wiadomości sieciowe
- Tak
- Wyłączone
- Filtr wiadomości
- Tak
- Wyłączone
- Połączenie automatyczne
- Tak
- Wyłączone

Następnie ponownie wejdź do **Menu** > **Wiadomości** > **Ustawienia wiadomości** > **Wiadomości z sieci** i wybierz:

- Wiadomości sieciowe
- Włączone
- Wyłączone
- Spis tematów
- Tematy - ustaw według uznania
- Dodaj
- Nazwa - dowolna nazwa
- Numer tematu - numer kanału Tu i Teraz.
- Subskrybuj - aktywacja/dezaktywacja danego kanału
- Edytuj
- Usuń
- Język
- Wszystkie (*Należy wybrać opcję Wszystkie*)
- Tematy zapisane na SIM

## Wyłączenie

Wejdź do **Menu > Wiadomości > Ustawienia wiadomości > Wiadomości z sieci** i wybierz:

- **Wiadomości sieciowe** ustaw na **Wyłączone**

## Kanał 50 - Gdzie jestem?

### Aktywacja

Wejdź do **Menu > Ustawienia > Wyświetlacz:**

- **Informacje o sieci** - ustaw **Tak**

### Wyłączenie

Wejdź do **Menu > Ustawienia > Wyświetlacz:**

- **Informacje o sieci** - ustaw **Nie**

# Nokia C5-00 5MP

## Wiadomości Tu i Teraz

**Uwaga:** wiadomości Tu i Teraz działają tylko, gdy telefon korzysta z sieci 2G. Zmiana trybu **Menu > Ustawienia > Ustawienia > Telefon > Sieć > Tryb sieci > GSM**

### Aktywacja

Wejdź do **Menu > Wiadomości** i wybierz **Opcje** a w nich **Ustawienia**. Następnie **Wiadomości Sieciowe** i uzupełnij dane zgodnie z poniższym opisem:

- Odbiór wiadomości z sieci - ustaw **Włączone**
- Języki - ustaw **Wszystkie**
- Detekcja tematów - ustaw według uznania
- Następnie wróć do **Wiadomości** wybierz **Opcje** i **Wiadomości Sieciowe** pojawi się lista tematów
- Jeżeli chcemy dodać nowy temat wybieramy **Opcje > Temat > Dodawaj ręcznie** i wpisujemy:
- Nazwa - dowolna nazwa
- Numer tematu - numer kanału Tu i Teraz
- Jeżeli mamy już wpisane tematy i chcemy jakiś temat włączyć lub wyłączyć podświetlamy temat i wybieramy **Opcje** i **Subskrybuj** w celu aktywacji lub **Cofnij subskrypcje** w celu deaktywacji.

### Wyłączenie

Wejdź do **Menu > Wiadomości** i wybierz **Opcje** a w nich **Ustawienia**. Następnie **Wiadomości Sieciowe**

- **Odbiór wiadomości z sieci** - ustaw **Wyłączone**

## Kanał 50 - Gdzie jestem?

**Uwaga:** wiadomości Tu i Teraz działają tylko, gdy telefon korzysta z sieci 2G. Zmiana trybu **Menu > Panel sterowania > Ustawienia > Telefon > Sieć > Tryb sieci > GSM**

### Aktywacja

Wejdź do **Menu > Panel sterowania > Ustawienia > Telefon > Sieć:**

- Informacja o sieci - ustaw **Włączone**

## Wyłączenie

Wejdź do **Menu > Panel sterowania > Ustawienia > Telefon > Sieć:**

- Informacja o sieci - ustaw **Wyłączone**

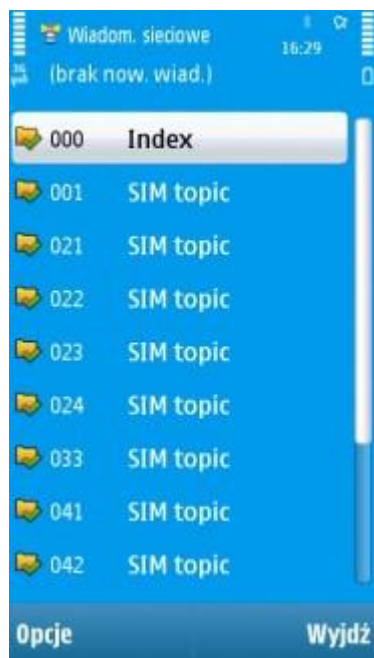
## Nokia C6-00

**Uwaga:** wiadomości Tu i Teraz działają tylko, gdy telefon korzysta z sieci 2G. **Zmiana trybu > Menu > Ustawienia > Łączność > Sieć > Tryb sieci > GSM**

## Ustawienie

Wejdź do **Menu > wybierz Wiadomości**

- Wybierz **Opcje**
- Wybierz **Wiadom. sieciowe** > pojawi się:



- W telefonie są wpisane kanały > żeby włączyć:
- Podświetl jeden z nich > wybierz **Opcje**, a następnie **Subskrybuj** > żeby wyłączyć wybierz **Anuluj Subskrypcję**
- Żeby dodać nowy kanał > wybierz **Opcje > Temat > Dodawaj ręcznie** > pojawi się:
- Nazwa tematu
- Numer tematu

## Aktywacja

Wejdź do **Menu** > wybierz **Wiadom.**

- Wybierz **Opcje**
- Wybierz **Wiadom. sieciowe**
- Wybierz **Opcje**
- Wybierz **Ustawienia** > pojawi się:
- **Odbiór wiad. z sieci** > wybierz **Włączone**
- **Język** > wybierz **Wszystkie**
- **Detekcja tematów** > wybierz według uznania pomiędzy **Tak/Nie**

## Wyłączenie

Wejdź do **Menu** > wybierz **Wiadomości**

- Wybierz **Opcje**
- Wybierz **Wiadom. sieciowe**
- Wybierz **Opcje**
- Wybierz **Ustawienia** > pojawi się:
- **Odbiór wiad. z sieci** > wybierz **Wyłączone**

## Kanał 50 - Gdzie jestem?

**Uwaga:** wiadomości Tu i Teraz działają tylko, gdy telefon korzysta z sieci 2G. **Zmiana trybu** > **Menu** > **Ustawienia** > **Łączność** > **Sieć** > **Tryb sieci** > **GSM**

## Ustawienie/Wyłączenie

Wybierz **Menu**

- Wybierz **Ustawienia**
- Wybierz **Łączność**
- Wybierz **Sieć**
- Wybierz **Informacje o sieci**
- Wybierz pomiędzy **Włączone/Wyłączone**

# Nokia C7-00

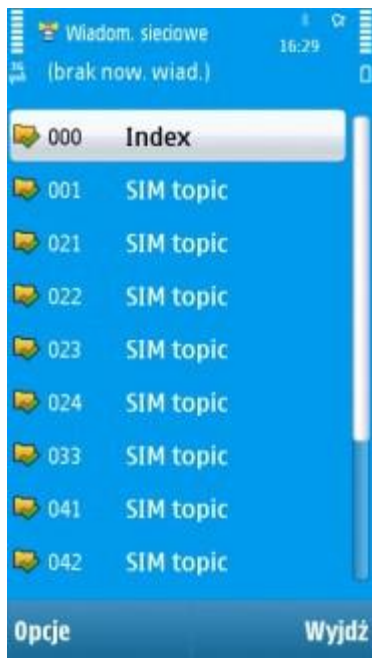
## Wiadomości Tu i Teraz

**Uwaga:** wiadomości Tu i Teraz działają tylko, gdy telefon korzysta z sieci 2G. **Zmiana trybu:** **Menu** > **Ustawienia** > **Łączność** > **Sieć** > **Tryb sieci** > **GSM**

## Ustawienie

Wejdź do **Menu** > wybierz **Wiadomości**

- Wybierz **Opcje**
- Wybierz **Wiadom. sieciowe** > pojawi się:



- W telefonie są wpisane kanały > żeby włączyć:
- Podświetl jeden z nich > wybierz **Opcje**, a następnie **Subskrybuj** > żeby wyłączyć wybierz **Anuluj Subskrypcję**
- Żeby dodać nowy kanał > wybierz **Opcje** > **Temat** > **Dodawaj ręcznie** > pojawi się:
- Nazwa tematu
- Numer tematu

## Aktywacja

Wejdź do **Menu** > wybierz **Wiadom.**

- Wybierz **Opcje**
- Wybierz **Wiadom. sieciowe**
- Wybierz **Opcje**
- Wybierz **Ustawienia** > pojawi się:
- **Odbiór wiad. z sieci** > wybierz **Włączone**
- **Język** > wybierz **Wszystkie**
- **Detekcja tematów** > wybierz według uznania pomiędzy **Tak/Nie**

## Wyłączenie

Wejdź do **Menu** > wybierz **Wiadomości**

- Wybierz **Opcje**
- Wybierz **Wiadom. sieciowe**
- Wybierz **Opcje**
- Wybierz **Ustawienia** > pojawi się:
- **Odbiór wiad. z sieci** > wybierz **Wyłączone**

## Kanał 50 - Gdzie jestem?

**Uwaga:** wiadomości Tu i Teraz działają tylko, gdy telefon korzysta z sieci 2G. **Zmiana trybu** > **Menu** > **Ustawienia** > **Łączność** > **Sieć** > **Tryb sieci** > **GSM**

## Ustawienie/Wyłączenie

Wybierz **Menu**

- Wybierz **Ustawienia**
- Wybierz **Łączność**
- Wybierz **Sieć**
- Wybierz **Informacje o sieci**
- Wybierz pomiędzy **Włączone/Wyłączone**

## Nokia E52

### Wiadomości Tu i Teraz

**Uwaga:** wiadomości Tu i Teraz działają tylko, gdy telefon korzysta z sieci 2G. Zmiana trybu **Menu > Panel sterowania > Ustawienia > Telefon > Sieć > Tryb sieci > GSM**

### Aktywacja

Wejdź do **Menu > Wiadomości >** wybierz **Opcje** a w nich **Ustawienia**. Następnie **Wiadomości Sieciowe** i uzupełnij dane zgodnie z poniższym opisem:

- Odbiór wiadomości z sieci - ustaw **Włączone**
- Języki - **ustaw Wszystkie**
- Detekcja tematów - ustaw według uznania
- Następnie wróć do Wiadomości wybierz Opcje i Wiadomości Sieciowe pojawi się lista tematów
- Jeżeli chcemy dodać nowy temat wybieramy Opcje > Temat > Dodawaj ręcznie i wpisujemy:
- Nazwa - dowolna nazwa
- Numer tematu - numer kanału Tu i Teraz
- Jeżeli mamy już wpisane tematy i chcemy jakiś temat włączyć lub wyłączyć podświetlamy temat i wybieramy Opcje i Subskrybuj w celu aktywacji lub Cofnij subskrypcje w celu deaktywacji.

### Wyłączenie

Wejdź do **Menu > Wiadomości >** wybierz **Opcje** a w nich **Ustawienia**. Następnie **Wiadomości Sieciowe**

- Odbiór wiadomości z sieci - ustaw **Wyłączone**

### Kanał 50 - Gdzie jestem?

**Uwaga:** wiadomości Tu i Teraz działają tylko, gdy telefon korzysta z sieci 2G. Zmiana trybu **Menu > Panel sterowania > Ustawienia > Telefon > Sieć > Tryb sieci > GSM**

### Aktywacja

Wejdź do **Menu > Panel sterowania > Ustawienia > Telefon > Sieć:**

- **Informacja o sieci** - ustaw **Włączone**

### Wyłączenie

Wejdź do **Menu > Panel sterowania > Ustawienia > Telefon > Sieć:**

- **Informacja o sieci** - ustaw **Wyłączone**

# NOKIA E6

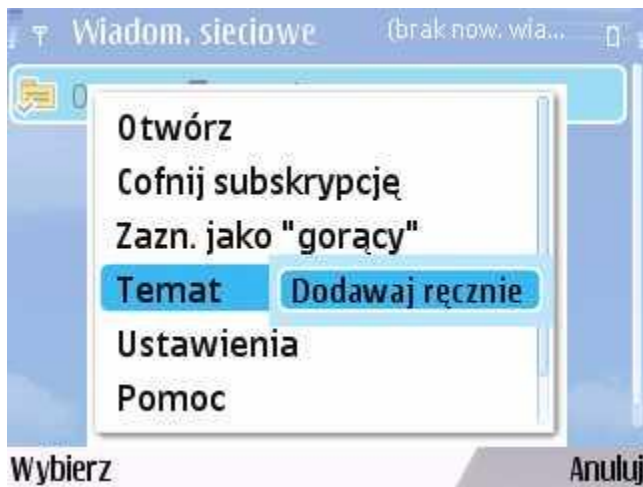
## Wiadomość Tu i Teraz

**Uwaga:** wiadomości Tu i Teraz działają tylko, gdy telefon korzysta z sieci 2G. **Zmiana trybu > Menu > Aplikacje > Ustawienia > Łączność > Sieć > Tryb sieci > GSM**

### Ustawienie

Wejdź do **Menu** i wybierz **Wiadomości**

- Wybierz **Opcje**
- Wybierz **Wiadom. sieciowe**
- W telefonie są wpisane kanały > żeby włączyć:
- Podświetl jeden z nich przytrzymując dłużej palcem i wybierz **Subskrybuj** > żeby wyłączyć wybierz **Usuń Subskrypcję**
- Aby dodać nowy temat należy wybrać **Opcje > Temat > Dodawaj ręcznie** > i wpisz nazwę i numer kanału



### Aktywacja

Wejdź do **Menu** > a następnie **Wiadomości**

- Wybierz **Opcje**
- Wybierz **Wiadom. sieciowe**
- Wybierz **Opcje**
- Wybierz **Ustawienia** > pojawi się:
- **Odbiór wiad. z sieci** > wybierz **Włączone**
- **Język** > wybierz **Wszystkie**
- **Detekcja tematów** > wybierz według uznania pomiędzy **Tak/Nie**

### Wyłączenie

Wejdź do **Menu** > a następnie **Wiadomości**

- Wybierz **Opcje**
- Wybierz **Wiadom. sieciowe**
- Wybierz **Opcje**
- Wybierz **Ustawienia** > pojawi się:
- **Odbiór wiad. z sieci** > wybierz **Wyłączone**

## Wiadomości Tu i Teraz

**Uwaga:** wiadomości Tu i Teraz działają tylko, gdy telefon korzysta z sieci 2G. **Zmiana trybu > Menu > Aplikacje > Ustawienia > Łączność > Sieć > Tryb sieci > GSM**

## Ustawienie/Wyłączenie

Wybierz Menu

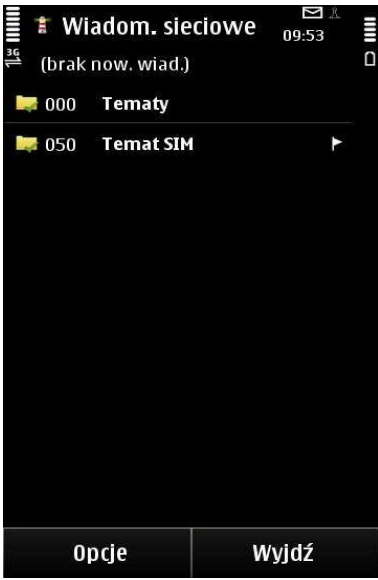
- Wybierz **Aplikacje**
- Wybierz **Ustawienia**
- Wybierz **Łączność**
- Wybierz **Sieć**
- Wybierz **Informacje o sieci**
- Wybierz pomiędzy **Włączone/Wyłączone**

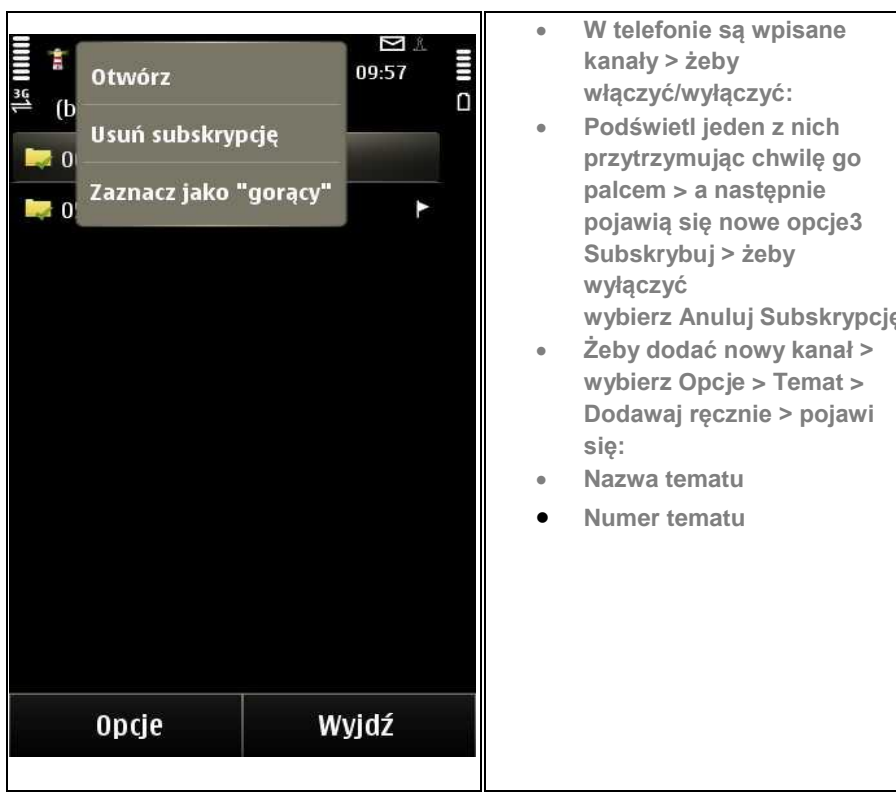
## NOKIA E7-00

### Wiadomości Tu i Teraz

**Uwaga:** wiadomości Tu i Teraz działają tylko, gdy telefon korzysta z sieci 2G. **Zmiana trybu: Menu > Ustawienia > Łączność > Sieć > Tryb sieci > GSM**

### Ustawienie

	<ul style="list-style-type: none"><li>• Wejdź do Menu &gt; wybierz Wiadomości</li><li>• Wybierz Opcje</li><li>• Wybierz Wiadom. sieciowe &gt; pojawi się:</li></ul>
---	---



- W telefonie są wpisane kanały > żeby włączyć/wyłączyć:
- Podświetl jeden z nich przytrzymując chwilę go palcem > a następnie pojawią się nowe opcje3 Subskrybuj > żeby wyłączyć wybierz Anuluj Subskrypcję
- Żeby dodać nowy kanał > wybierz Opcje > Temat > Dodawaj ręcznie > pojawi się:
  - Nazwa tematu
  - Numer tematu

## Aktywacja

Wejdź do **Menu** > wybierz **Wiadom.**

- Wybierz **Opcje**
- Wybierz **Wiadom. sieciowe**
- Wybierz **Opcje**
- Wybierz **Ustawienia** > pojawi się:
- **Odbiór wiad. z sieci** > wybierz **Włączone**
- **Język** > wybierz **Wszystkie**
- **Detekcja tematów** > wybierz według uznania pomiędzy Tak/Nie

## Wyłączenie

Wejdź do **Menu** > wybierz **Wiadomości**

- Wybierz **Opcje**
- Wybierz **Wiadom. sieciowe**
- Wybierz **Opcje**
- Wybierz **Ustawienia** > pojawi się:
- **Odbiór wiad. z sieci** > wybierz **Wyłączone**

## Kanał 50 - Gdzie jestem?

**Uwaga:** wiadomości Tu i Teraz działają tylko, gdy telefon korzysta z sieci 2G. **Zmiana trybu** > **Menu** > **Ustawienia** > **Łączność** > **Sieć** > **Tryb sieci** > **GSM**

## Ustawienie/Wyłączenie

Wybierz **Menu**

- Wybierz **Ustawienia**
- Wybierz **Łączność**
- Wybierz **Sieć**

- Wybierz **Informacje o sieci**
- Wybierz pomiędzy **Włączone/Wyłączone**

## NOKIA Lumia 610, Lumia 800

### Wiadomości Tu i Teraz

Telefon nie posiada opcji włączenia i wyłączenia wiadomości Tu i Teraz. Jednak Klient może aktywować wiadomości na innym terminalu i przełożyć kartę SIM do telefonu Lumia (wtedy takie wiadomości będzie otrzymywał).

### Kanał 50 - Gdzie jestem?

Telefon nie posiada opcji włączenia i wyłączenia wiadomości Tu i Teraz. Jednak Klient może aktywować wiadomości na innym terminalu i przełożyć kartę SIM do telefonu Lumia (wtedy takie wiadomości będzie otrzymywał).

## NOKIA N8-00

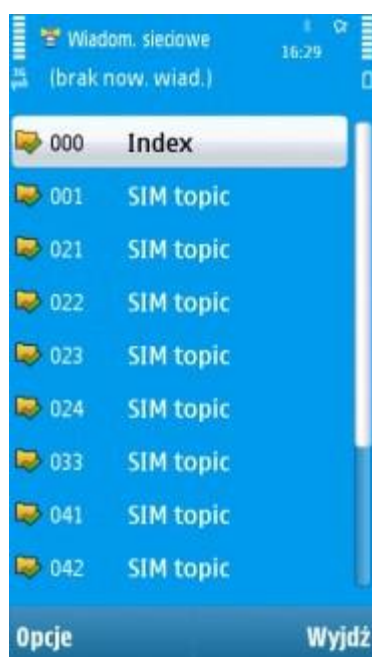
### Wiadomości Tu i Teraz

**Uwaga:** wiadomości Tu i Teraz działają tylko, gdy telefon korzysta z sieci 2G. Zmiana trybu: **Menu > Ustawienia > Łączność > Sieć > Tryb sieci > GSM**

### Ustawienie

Wejść do **Menu >** wybierz **Wiadomości**

- Wybierz **Opcje**
- Wybierz **Wiadom. sieciowe >** pojawi się:



- W telefonie są wpisane kanały > żeby włączyć:

- Podświetl jeden z nich > wybierz Opcje, a następnie **Subskrybuj** > żeby wyłączyć wybierz **Anuluj Subskrypcję**
- Żeby dodać nowy kanał > wybierz Opcje > Temat > Dodawaj ręcznie > pojawi się:
- Nazwa tematu
- Numer tematu

## Aktywacja

Wejdź do **Menu** > wybierz **Wiadom.**

- Wybierz **Opcje**
- Wybierz **Wiadom. sieciowe**
- Wybierz Opcje
- Wybierz Ustawienia > pojawi się:
- **Odbiór wiad. z sieci** > wybierz **Włączone**
- Język > wybierz Wszystkie
- Detekcja tematów > wybierz według uznania pomiędzy Tak/Nie

## Wyłączenie

Wejdź do **Menu** > wybierz **Wiadomości**

- Wybierz **Opcje**
- Wybierz **Wiadom. sieciowe**
- Wybierz **Opcje**
- Wybierz **Ustawienia** > pojawi się:
- **Odbiór wiad. z sieci** > wybierz **Wyłączone**

## Kanał 50 - Gdzie jestem?

**Uwaga:** wiadomości Tu i Teraz działają tylko, gdy telefon korzysta z sieci 2G. Zmiana trybu > **Menu** > **Ustawienia** > **Łączność** > **Sieć** > **Tryb sieci** > **GSM**

## Ustawienie/Wyłączenie

Wybierz **Menu**

- Wybierz **Ustawienia**
- Wybierz **Łączność**
- Wybierz **Sieć**
- Wybierz **Informacje o sieci**
- Wybierz pomiędzy **Włączone/Wyłączone**

## Nokia X2-00

### Wiadomości Tu i Teraz

#### Aktywacja

- Wejdź do **Menu**
- Wybierz **Wiadomości i Więcej**
- Wybierz **Wiadomości z sieci** > **Wiadomości sieciowe:** wybieramy **Włącz**
- Wybierz **Tematy**
- Wybierz **Dodaj**
- Wpisz **numer tematu** i zaakceptuj **OK**
- Podaj **nazwę tematu** i zaakceptuj **OK**
- Wybierz **Język:** ustaw **Wszystkie**

Po dodaniu pierwszego kanału pojawia się opcje (w podmenu Tematy)

- **Dodaj** > dodawanie kolejnych kanałów
- **Subskrybuj** > włączenie/wyłączenie (subskrypcji) dodanego już kanału poprzez Zaznacz (włączenie) lub Usuń zazn. (wyłączenie)
- **Edytuj** > edycja kanałów ( numer lub nazwa)
- **Usuń** > usuwanie kanałów

### Wyłączenie

- Wejdź do **Menu**
- Wybierz **Wiadomości i Więcej**
- Wybierz **Wiadomości z sieci**
- Wybierz **Wiadomości sieciowe**
- Wybierz **Wyłącz**

### Kanał 50 - Gdzie jestem?

#### Aktywacja/Wyłączenie

- Wejdź do **Menu**
- Wybierz **Ustawienia**
- Wybierz **Wyświetlacz**
- Wybierz **Wyświetl. inf. o sieci**
- Wybierz **Włącz**, żeby włączyć lub **Wyłącz**, żeby wyłączyć